



# PROGRAMA ACADÉMICO

ESCUELA DE OSTEOPATÍA DE MADRID



Universidad  
Pontificia  
de Salamanca



Salus Infirmorum  
Facultad de Enfermería y Fisioterapia  
Campus de Madrid

UNE



# PRESENTACIÓN



La formación en Osteopatía busca, desde el principio, mejorar el perfil clínico del fisioterapeuta, permitiéndole desarrollar más ampliamente su capacidad de razonamiento clínico, al tiempo que se suman y mejoran las habilidades diagnósticas y de tratamiento.

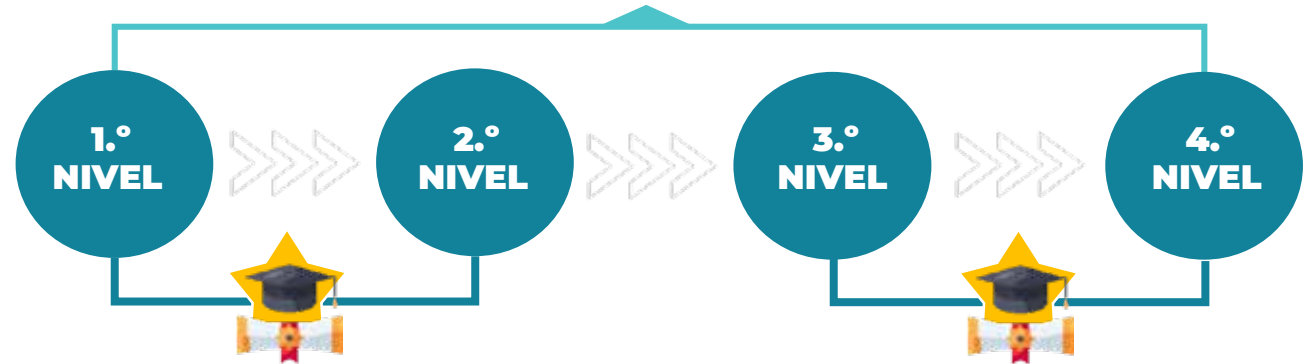
En la formación completa de Osteopatía el estudiante podrá llegar a interpretar de manera correcta las interrelaciones establecidas entre los distintos sistemas del organismo, permitiéndole abordar con mayor rigor y efectividad los procesos de lesión y enfermedad de nuestros pacientes.



# ITINERARIO ACADÉMICO



DO en OSTEOPATÍA  
Entrega de Artículo Científico



Máster de Formación  
Permanente en OSTEOPATÍA EN  
LAS DISFUNCIONES  
NEUROMUSCULOESQUELÉTICAS

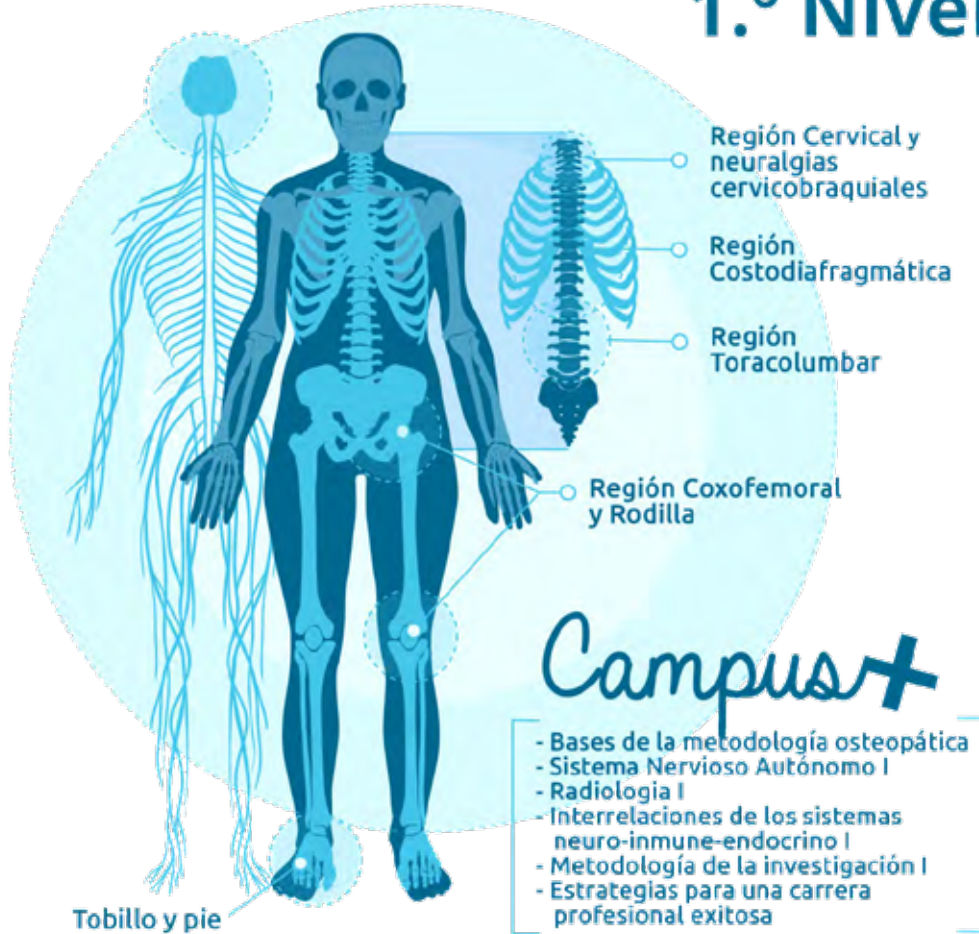
Máster de Formación  
Permanente en INVESTIGACIÓN  
Y OSTEOPATÍA CLÍNICA  
AVANZADA (Opcional)\*  
\* Ver condiciones

La formación ofrece 3 titulaciones, dos máster por la Universidad Pontificia de Salamanca y el D.O internacional por la Escuela de Osteopatía de Madrid, a través de un itinerario diseñado para que desarrolles tu carrera profesional clínica de la mano de los mejores docentes.



¡Nuevo programa!  
**ACADÉMICO**

# 1.º Nivel



## Clases Teórico - prácticas

- Bases de la metodología osteopática
- Región tóracolumbar
- Tobillo y pie
- Región coxofemoral y rodilla
- Sistema nervioso autónomo I
- Región torácica
- Región costodiafrágica
- Región cervical
- Neuralgias cervicobraquiales

## Contenido educativo en Campus Virtual

- Radiología I
- Interrelaciones de los sistemas Neuro-inmune-endocrino I
- Metodología de la investigación I
- Estrategias para una carrera profesional exitosa

-  Acceso a Campus
-  Tutorías
-  Material Multimedia
-  11 Seminarios
-  Material de Apoyo
-  Certificado de asistencia

## Prácticas clínicas



## 2.º Nivel



Acceso a Campus

Material Multimedia

Material de Apoyo

Tutorías

11 Seminarios

Máster de Formación Permanente en Osteopatía en las disfunciones neuro-musculo-esqueléticas.

### Clases Teórico - prácticas

- Sistema estomatognático y sistema trigémino vascular. Cefaleas y Migrañas
- Charnela cervicotorácica y 1ª costilla
- Cintura escapulohumeral
- Sistema nervioso autónomo II y III
- Codo, muñeca y mano Neurodinámica del cuadrante superior
- Cintura pélvica

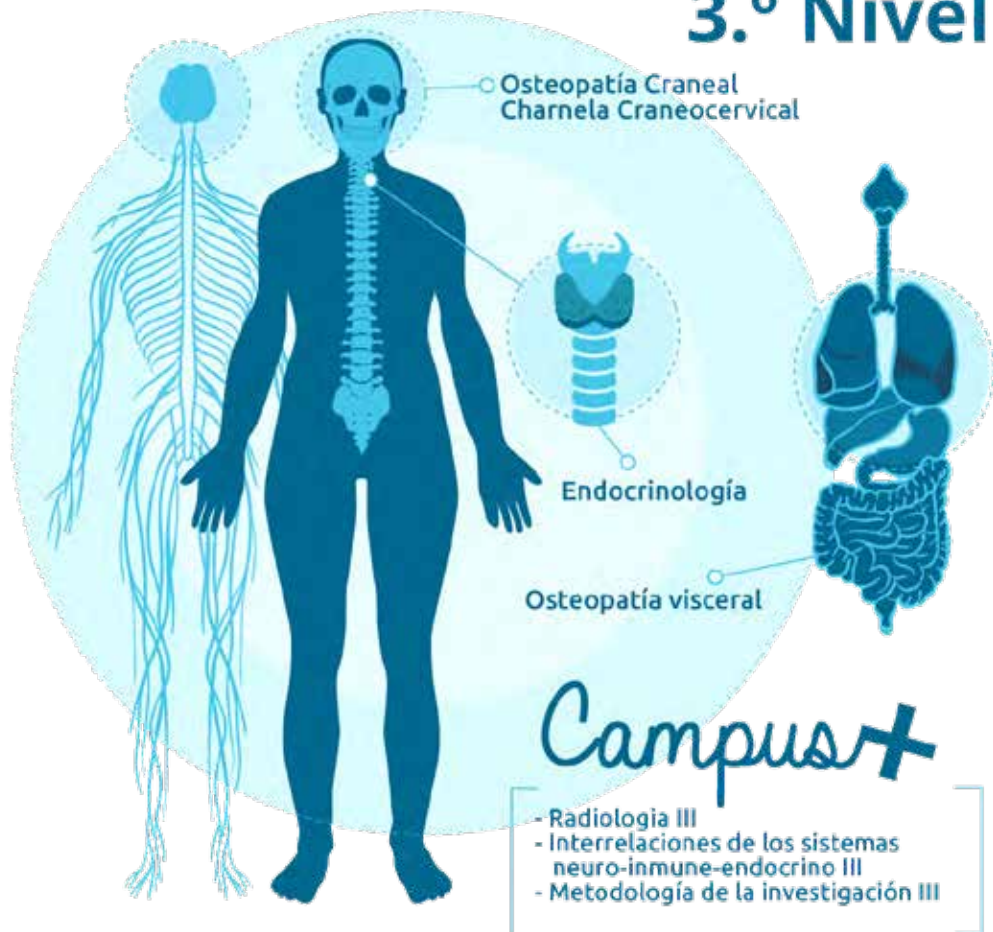
### Contenido educativo en Campus Virtual

- Actuación en urgencias y emergencias
- Interrelaciones de los sistemas neuro inmune-endocrino II
- Metodología de la investigación II,
- Factores psicológicos en la relación Terapeuta-paciente

### Prácticas clínicas



## 3.º Nivel



### Clases Teórico - prácticas

- Charnela Craneocervical
- Osteopatía en endocrinología I
- Osteopatía Visceral I: Estómago, Duodeno y Páncreas
- Osteopatía Visceral II: Hígado e Intestinos
- Osteopatía Visceral III: Riñón, Pulmón y Corazón
- Osteopatía Craneal I: Esfenoides, Occipital y Parietal. Movilización del neuroeje
- Osteopatía craneal II: Otorrinolaringología y Temporal

### Contenido educativo en Campus Virtual

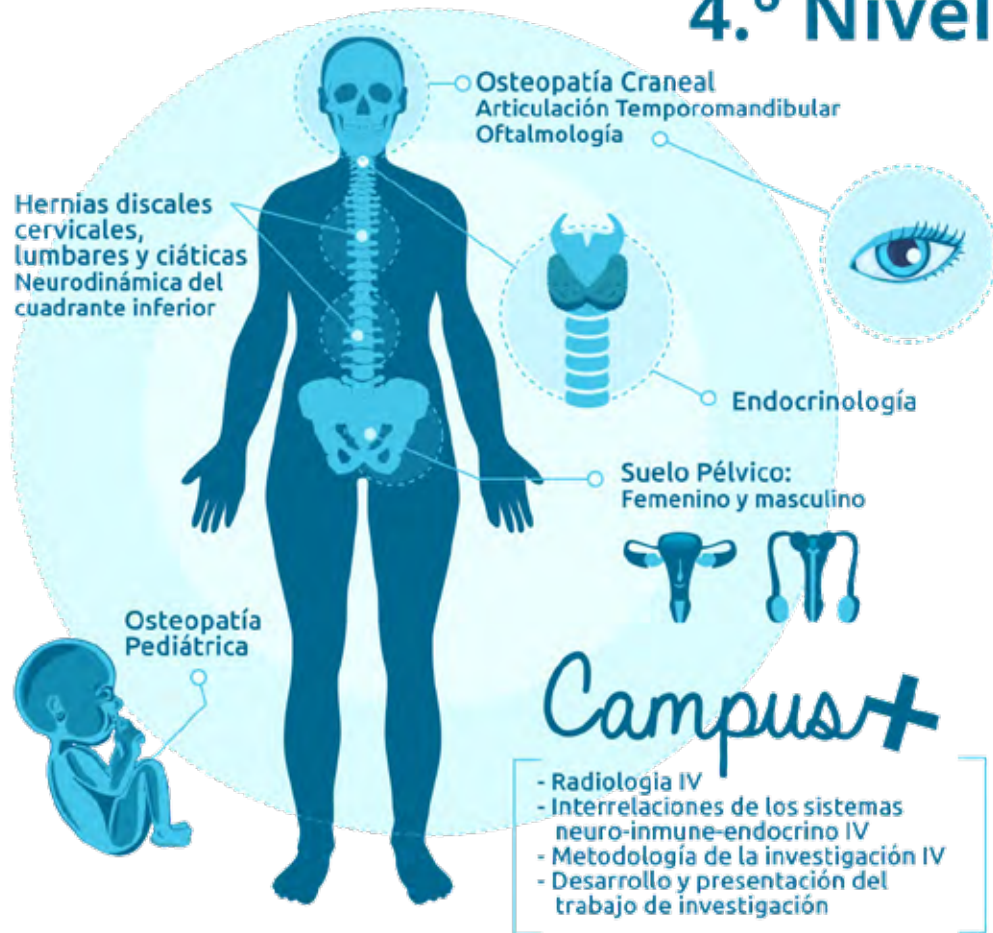
- Radiología III
- Interrelaciones de los sistemas Neuro-inmune-endocrino III
- Metodología de la investigación III

### Prácticas clínicas



- |  |   |
|--|---|
|  Acceso a Campus     |  Tutorías                  |
|  Material Multimedia |  10 Seminarios             |
|  Material de Apoyo   |  Certificado de asistencia |

## 4.º Nivel



### Clases Teórico - prácticas

- Hernias discales cervicales, lumbares y ciáticas.
- Neurodinámica del cuadrante inferior
- Osteopatía Visceral IV: Suelo pélvico masculino y femenino
- Osteopatía en endocrinología II, Osteopatía en pediatría I y II
- Osteopatía Craneal III: Oftalmología, Osteopatía Craneal IV: Frontal, Etmoides, Sinusitis, Huesos propios y Vómer
- Articulación Temporomandibular II



### Contenido educativo en Campus Virtual

- Interrelaciones de los sistemas neuro-inmune-endocrino IV
- Metodología de la investigación IV
- Radiología IV

- Acceso a Campus
- Material Multimedia
- Material de Apoyo
- Tutorías
- 10 Seminarios
- Máster de Formación Permanente en Investigación y Osteopatía Clínica Avanzada



### Entrega de Artículo Científico



# MODALIDADES DE ESTUDIO

En la EOM ofrecemos dos modalidades de estudio para realizar el programa adaptado a las necesidades de los estudiantes. Contacta con nosotros y te ayudamos en el proceso de elección de la modalidad que mejor se ajuste a tu estilo de vida y necesidades.

## Semipresencial Intensiva(\*)

- Clases teóricas online
- Clases teórico-prácticas presenciales
- Seminarios de Viernes a Domingos
- Clases en horario de mañana y tarde.
- Acceso al Campus
- Prácticas Clínicas

\*todas las sedes.

## Semipresencial Semanal\*

- Clases teóricas online
- Clases teórico-prácticas presenciales
- Seminarios de Viernes a Domingos
- Clases en horario de mañana y tarde.
- Acceso al Campus
- Prácticas Clínicas

\*solo sede Buenos Aires.





# CAMPUS VIRTUAL

Este espacio es una herramienta esencial para el aprendizaje y el desarrollo de los estudiantes, ya que brinda acceso a una gran variedad de recursos educativos y herramientas.

Puedes acceder a vídeos interactivos sobre anatomía, biomecánica y patología, así como a los apuntes descargables de cada año, webinars, artículos científicos, herramientas de autoevaluación y mucho más para ayudarte a ampliar tus conocimientos y habilidades.

Además, a través de foros y chats tienes la oportunidad de interactuar con tus compañeros y profesores, lo que te permite aprender de diferentes perspectivas y experiencias.





Varios números de la Revista European Journal of Osteopathy disponibles en la web

# Revista Científica Propia

## European Journal of Osteopathy

Revista científica multidisciplinar que se enfoca en la información técnica y científica relacionada con la osteopatía y las ciencias de la salud.

La revista publica investigaciones originales, informes técnicos, casos y notas clínicas, trabajos de revisión, comentarios críticos y editoriales, así como bibliografía especializada.

Es publicada cuatrimestralmente en español e inglés, con acceso libre a todos sus contenidos.

Está indexada en SCImago-SCOPUS, SciVerse- Sciencedirect, IBECs, BVS (Biblioteca Virtual en Salud), Elsevier Journals, Latindex y MediRANK.



[europeanjournalosteopathy.com](http://europeanjournalosteopathy.com)





## ¿Y después?



Podrás seguir en contacto con la escuela a través de la Asociación de Alumni que te permitirá seguir teniendo acceso al campus para estar siempre al día de las últimas actualizaciones en conceptos, técnicas y en contacto con la COMUNIDAD INTERNACIONAL EOM .

Además podrás seguir formándote con los cursos de formación continuada disponibles en la web



[eominternacional.com](http://eominternacional.com)





# ¡Te esperamos!

Síguenos en redes



[eomamerica.com](http://eomamerica.com)