

# 1º CURSO COSTA RICA

ESCUELA DE OSTEOPATÍA DE MADRID

2025

UNE

Normas  
técnicas  
de calidad



# ITINERARIO ACADÉMICO



**DO en OSTEOPATÍA**  
Entrega de Artículo Científico

1.<sup>º</sup>  
AÑO

2.<sup>º</sup>  
AÑO

3.<sup>º</sup>  
AÑO

4.<sup>º</sup>  
AÑO

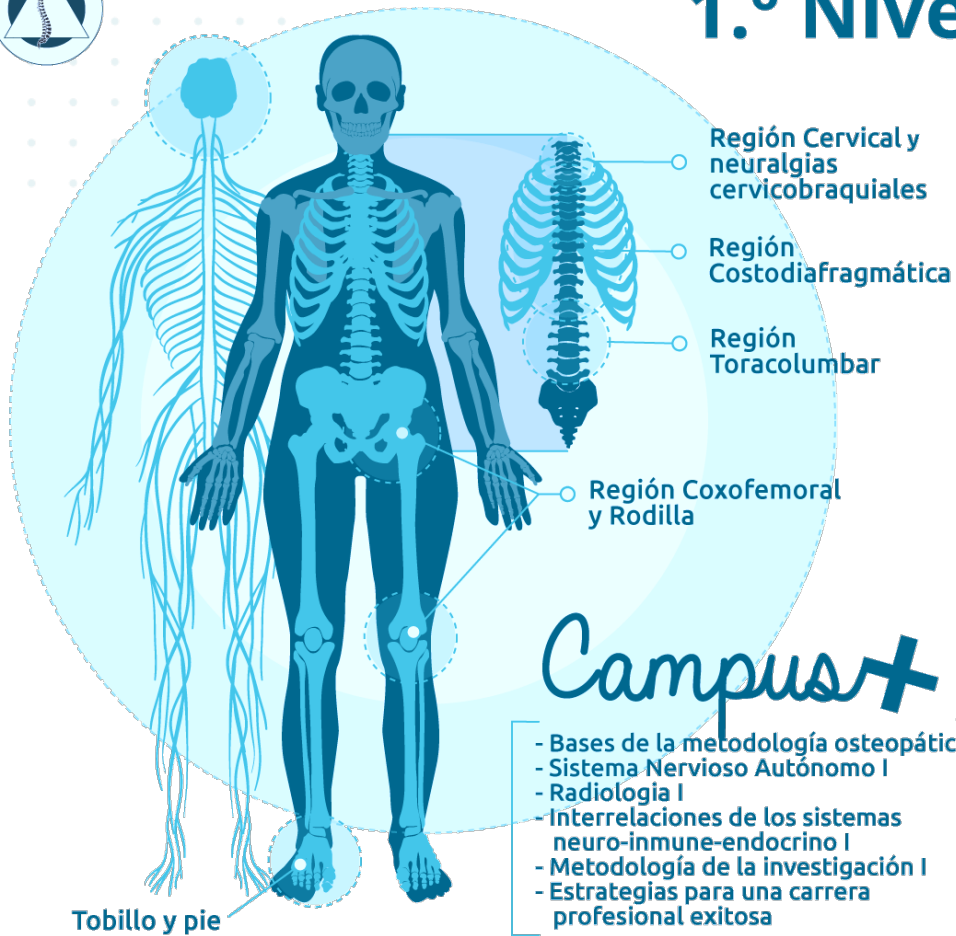
¡programa  
**ACADÉMICO!**

La EOM otorga el **D.O en Osteopatía** a través de un itinerario diseñado para que **desarrolles tu carrera profesional clínica de la mano de los mejores docentes.**

Opcionalmente, **el estudiante puede optar al Máster en Osteopatía de las Disfunciones Neuro Músculo Esqueléticas al final del 2º año, y al Máster en Investigación en Osteopatía Clínica Avanzada al final del 4º año.** Ambos títulos los otorga la Universidad Pontificia de Salamanca (UPSA) y está sujeto a condiciones.







# 1.º Nivel



**Campus+**

- Bases de la metodología osteopática
- Sistema Nervioso Autónomo I
- Radiología I
- Interrelaciones de los sistemas neuro-inmune-endocrino I
- Metodología de la investigación I
- Estrategias para una carrera profesional exitosa

-  Acceso a Campus
-  Material Multimedia
-  Material de Apoyo
-  Tutorías

-  11 Seminarios
-  40 Créditos ECTS
-  Certificado de asistencia



## Clases Teórico-prácticas

- Bases de la metodología osteopática
- Región tóracolumbar
- Tobillo y pie
- Región coxofemoral y rodilla
- Sistema nervioso autónomo I
- Región torácica
- Región costodiafragmática
- Región cervical
- Neuralgias cervicobraquiales



## Contenido educativo en Campus Virtual

- Radiología I
- Interrelaciones de los sistemas Neuro-inmune-endocrino I
- Metodología de la investigación I
- Estrategias para una carrera profesional exitosa



## Prácticas clínicas







## 2.º Nivel

Sistema estomatognático y sistema trigémino vascular. Cefaleas y Migrañas

Charnela cervicotorácica y 1ª costilla

Cintura escapulohumeral

Codo, Muñeca y Mano  
Neurodinámica del cuadrante superior.

Cintura pélvica

### Campus+

- Sistema Nervioso Autónomo II y III
- Radiología II
- Interrelaciones de los sistemas neuro-inmune-endocrino II
- Metodología de la investigación II
- Factores psicológicos en la relación Terapeuta-paciente

 Acceso a Campus

 Material Multimedia

 Material de Apoyo

 Tutorías

 11 Seminarios

 40 Créditos ECTS



### Clases Teórico-prácticas

- Sistema estomatognático y sistema trigémino vascular. Cefaleas y Migrañas
- Charnela cervicotorácica y 1ª costilla
- Cintura escapulohumeral
- Sistema nervioso autónomo II y III
- Codo, muñeca y mano: Neurodinámica del cuadrante superior
- Cintura pélvica



### Contenido educativo en Campus Virtual

- Actuación en urgencias y emergencias
- Interrelaciones de los sistemas neuro-inmune-endocrino II
- Metodología de la investigación II, Radiología II
- Factores psicológicos en la relación Terapeuta-paciente

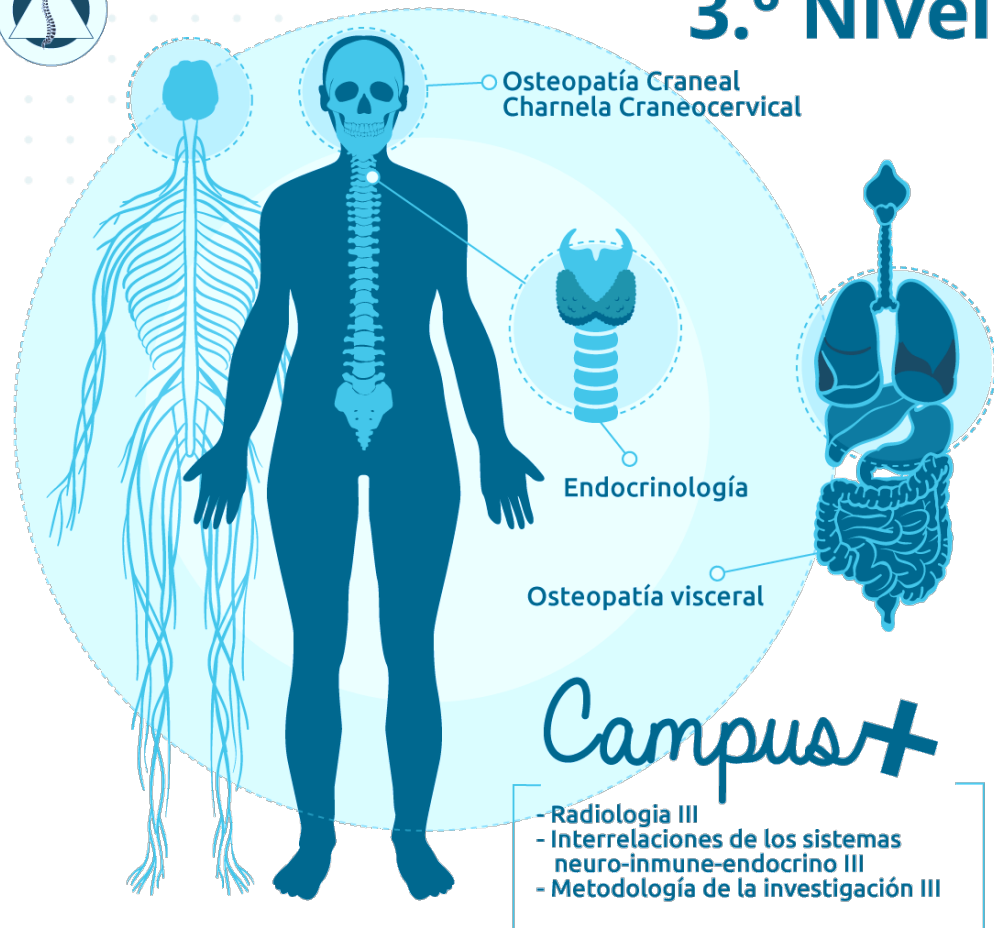


### Prácticas clínicas





## 3.º Nivel



- Acceso a Campus
- Material Multimedia
- Material de Apoyo
- Tutorías

- 10 Seminarios
- 40 Créditos ECTS
- Certificado de asistencia



### Clases Teórico-prácticas

- Charnela Craneocervical
- Osteopatía en endocrinología I
- Osteopatía Visceral I: Estómago, Duodeno y Páncreas
- Osteopatía Visceral II: Hígado e Intestinos
- Osteopatía Visceral III: Riñón, Pulmón y Corazón
- Osteopatía Craneal I: Esfenoides, Occipital y Parietal. Movilización del neuroeje
- Osteopatía craneal II: Otorrinolaringología y Temporal



### Contenido educativo en Campus Virtual

- Radiología III
- Interrelaciones de los sistemas Neuro-inmune-endocrino III
- Metodología de la investigación III

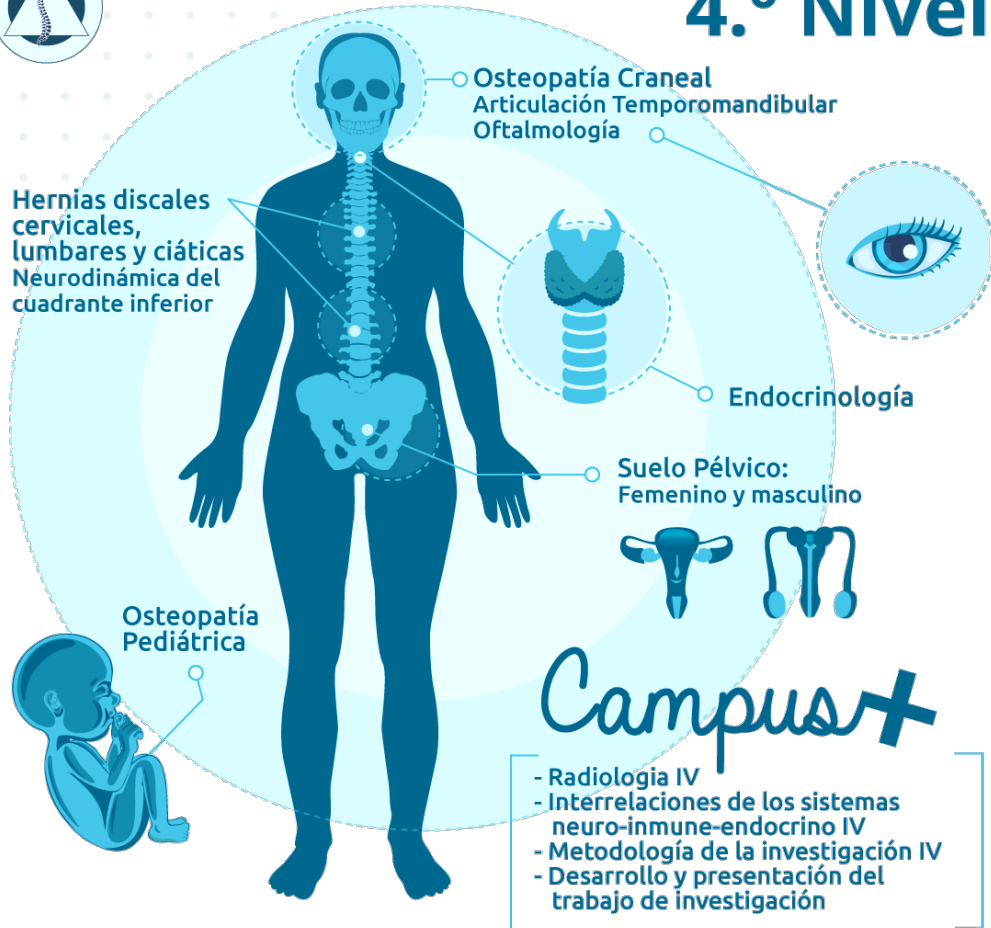


### Prácticas clínicas





## 4.º Nivel



### Clases Teórico-prácticas

- Hernias discales cervicales, lumbares y ciáticas.
- Neurodinámica del cuadrante inferior
- Osteopatía Visceral IV: Suelo pélvico masculino y femenino
- Osteopatía en endocrinología II, Osteopatía en pediatría I y II
- Osteopatía Craneal III: Oftalmología, Osteopatía Craneal IV: Frontal, Etmoides, Sinusitis, Huesos propios y Vómer
- Articulación Temporomandibular II



### Contenido educativo en Campus Virtual

- Interrelaciones de los sistemas neuro-inmune-endocrino IV
- Metodología de la investigación IV
- Radiología IV



### Entrega de Artículo Científico



Acceso a Campus



Material Multimedia



Material de Apoyo



Tutorías



10 Seminarios



40 Créditos ECTS





# FECHAS SEMINARIOS



SEMINARIO	FECHA INICIO	formato
Bases de la Metodología osteopática	14-15 febrero	Online
Región Toracolumbar	22 febrero	Online
Bases de la Metodología osteopática y Región Toracolumbar	20-23 marzo	Presencial
Tobillo y Pie	5 abril	Online
Region Coxo Femoral y Rodilla	26 abril	Online
Región coxofemoral y rodilla, Tobillo y Pie	8-11 mayo	Presencial
Región Torácica	21 junio	Online
Región Costodiafragmática	5 julio	Online
Región Costodiafragmática, Región Torácica	10-13 julio	Presencial
Sistema Nervioso Autónomo	16-17 agosto	Online
Región Cervical	20 septiembre	Online
Neuralgias Cervicobraquales	11 octubre	Online
Región Cervical y Neuralgias Cervicobraquales	24-26 octubre	Presencial
<b>Exámen práctico y tutoría individual</b>		

# LUGAR DE REALIZACIÓN DEL CURSO



## Lugar de realización:

Barrio Escalante / San José  
10101, Costa Rica

Encuentra la sede en Google Maps



**Coordinador: Julio Granados**

**Mail:** [costarica@escuelaosteopatiamadrid.com](mailto:costarica@escuelaosteopatiamadrid.com)

**Teléfono:** +506 8633 2522

Ponte en contacto con nosotros





# FORMULARIO INSCRIPCIÓN

Inscríbete aquí

a través de formulario web  
y el coordinador se pondrá en contacto  
contigo para confirmar tu matrícula.

Más información:

[www.eomamerica.com/costarica](http://www.eomamerica.com/costarica)

Escuela de  
Osteopatía  
de Madrid  
Internacional





# ¡Te esperamos!

Síguenos en redes



**Contacto:** [costarica@escuelaosteopatiamadrid.com](mailto:costarica@escuelaosteopatiamadrid.com) | Teléfono +506 8633 2522

[www.eomamerica.com](http://www.eomamerica.com)